

## 2 항목별 공시사항

### 1 예산 규모

#### 1-1 예산 규모

☐ 지방재정은 일반회계, 공기업특별회계, 기타특별회계, 기금회계로 분류되며, 이를 합쳐 통합회계라고 합니다. 우리구의 통합회계 예산 총계는 6,649억원이며 각 회계별 예산규모는 아래표와 같습니다.

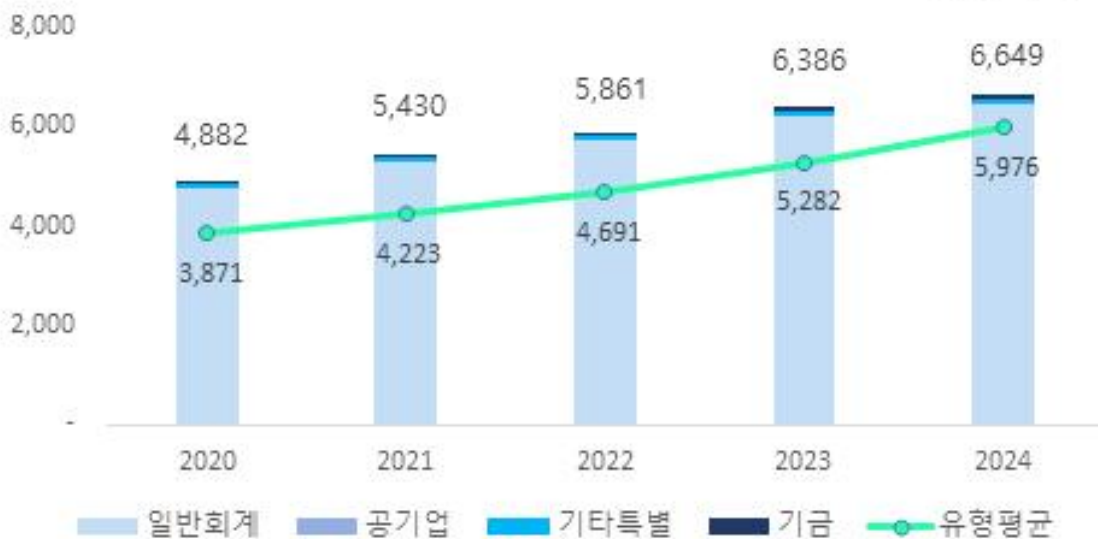
#### ❖ 2024년 회계별 예산 규모

(단위 : 억원)

예산 총계	일반회계	공기업 특별회계	기타 특별회계	기금
6,649	6,448	-	73	128

#### 최근 5년 예산규모

(단위: 억원)



우리시는 통합회계 예산 총계는 최근 5년 지속 상승추세이며, 동일 유형 지자체 평균보다 높은 수준입니다.

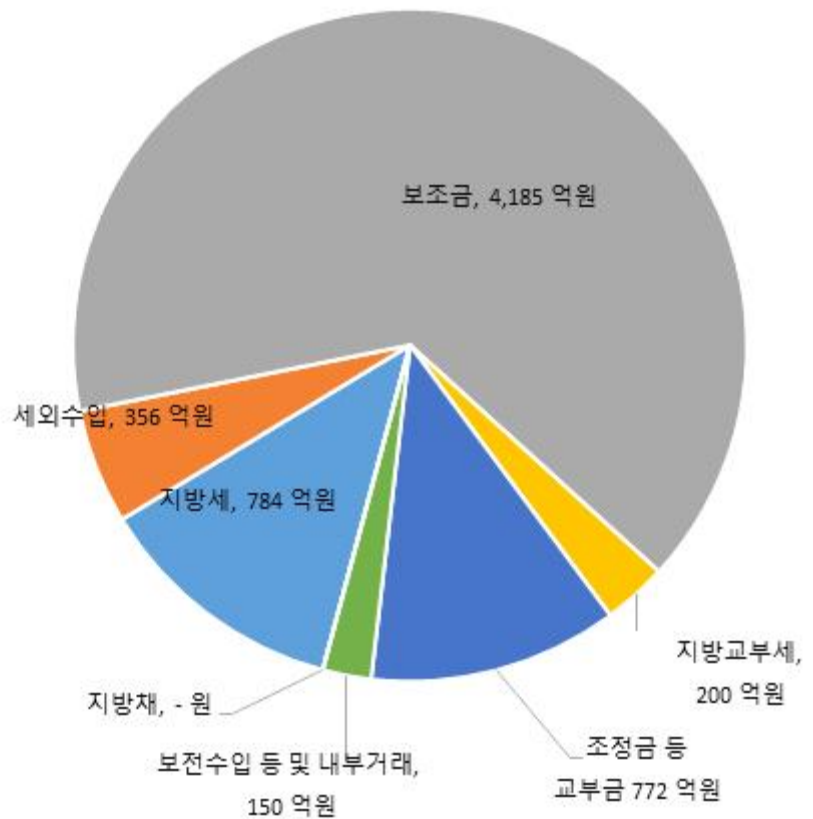


## ① - 2 세입예산 규모(재원별)

- 1년 동안 사하구에 들어올 모든 수입을 예상하여 편성한 것을 세입예산이라고 합니다. 세입예산은 수입원에 따라 크게 자체수입, 이전재원 등으로 분류되며, 일반회계 재원별 세입예산 규모 및 비중은 다음과 같습니다.

### ❖ 재원별 세입현황(일반회계)

재원	2024년	
	금액 (억원)	비중 (%)
합 계	6,448	100
지방세	784	12.16
세외수입	356	5.53
지방교부세	200	3.10
조정교부금 등	772	11.98
보조금	4,185	64.91
지방채	-	-
보전수입 등 및 내부거래	150	2.33



### ♣ 별첨 1 : 최근 5년 재원별 세입현황

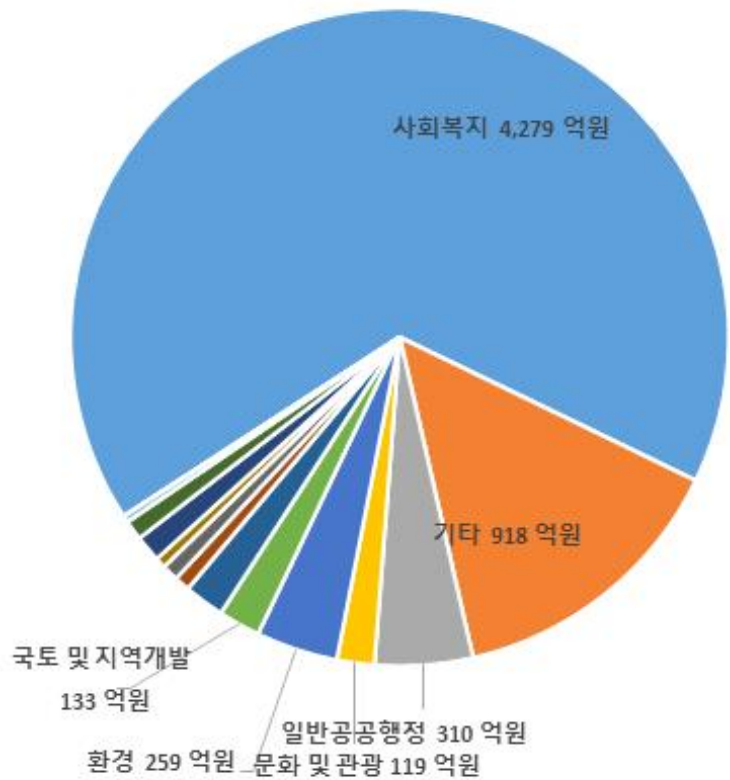
우리구는 세입의 약 17.7%를 자체재원인 지방세, 세외수입으로 충당하고 있으며, 80.0%를 교부세 및 보조금 등 의존재원으로 충당하고 있습니다.

## ① - 3 세출예산 규모(분야별)

- 1년 동안 사하구의 지출을 예상하여 편성한 것을 세출예산이라 합니다. 세출예산은 그 기능에 따라 교육, 보건, 환경 등 총 13개 분야로 분류되며 일반회계 각 분야별 세출예산 규모 및 비중은 다음과 같습니다.

### ❖ 분야별 세출현황(일반회계)

세출분야	2024	
	금액(억원)	비중(%)
합 계	6,648	100
일반공공행정	310	4.80
공공질서 및 안전	63	0.98
교육	52	0.80
문화 및 관광	119	1.84
환경	259	4.02
사회복지	4,279	66.37
보건	128	1.99
농림해양수산	84	1.30
산업중소기업 및 에너지	21	0.33
교통 및 물류	49	0.76
국토 및 지역개발	133	2.06
과학기술	-	-
예비비	34	0.52
기타*	918	14.24



\* 기타 : 인건비, 기본경비 등 행정운영경비

### ♣ 별첨 2 : 최근 5년 분야별 세출현황

우리는 세출의 약 66.4%를 사회복지분야에 지출하고 있으며, 기타, 일반공공행정, 환경 순으로 예산을 지출하고 있습니다.

## ① - 4 지역통합재정통계

- 지방자치단체의 일반회계, 특별회계(교육비특별회계 포함), 기금, 지방공사·공단 및 출자·출연기관의 재정상황을 종합적으로 나타내는 통계입니다.  
다음은 사하구의 지역통합재정통계입니다.

(단위 : 억원)

구 분	2023년 예산 (A)	2024년 예산 (B)	증감율 (B-A)/A
합 계	6,386	6,649	4.11%
사하구	6,386	6,649	4.11%
공사·공단	-	-	-
출자·출연기관	-	-	-

- ◆ 공사·공단 : 없음
- ◆ 출자출연기관 : 없음

### 최근5년 지역통합재정통계

(단위:억원)



우리구의 지역통합재정예산 규모는 지속 상승추세입니다.